



Università degli Studi di Torino

Questionario su esami e infrastrutture

Anno accademico: 2019/2020

Le informazioni raccolte sono relative all'Anno accademico: 2018/2019

DIPARTIMENTO DI CULTURE, POLITICA E SOCIETA'

Riepilogo valutazioni studenti sul Corso di Studi, aule e attrezzature e servizi di supporto e le prove d'esame.

Rapporto statistico relativo al Corso di Studi

LAUREA I[^] LIV, IN

SCIENZE POLITICHE E SOCIALI

LEGENDA

Di seguito si riportano le indicazioni riguardanti i giudizi di valutazione espressi dai rispondenti sui diversi aspetti dell'esame sostenuto.

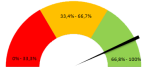
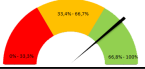

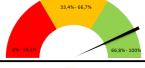
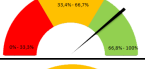





Si rappresenta un "indice di soddisfazione" ottenuto come rapporto tra la somma delle risposte positive (PIU SI CHE NO / DECISAMENTE SI) e il totale dei primi quattro giudizi.

I questionari oggetto di elaborazione sono quelli nei quali è stata dichiarata una frequenza media agli insegnamenti superiore al 50%

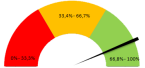
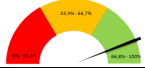
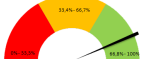
N. questionari su Corso di Studi, aule e attrezzature e servizi di supporto (Parte A, erogata una volta sola allo studente): 321

N. questionari su Prove d'esame (Parte B, erogata per ogni prova di esame sostenuta dallo studente): 1894

CORSO DI STUDI, AULE E ATTREZZATURE E SERVIZI DI SUPPORTO

DOMANDE	Indice di soddisfazione
Carico di studio	 86.61%
Organizzazione complessiva	 77.13%
Orario lezioni	 66.22%
Adeguatezza aule lezione	 86.76%
Adeguatezza sale studio	 77.00%
Adeguatezza biblioteche	 85.86%
Adeguatezza laboratori	 88.96%
Adeguatezza attrezzature didattiche	 88.17%
Servizio segreteria	 69.61%
Soddisfazione complessiva	 90.95%

PROVE D'ESAME

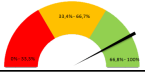
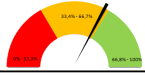
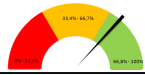
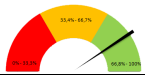
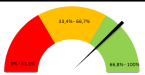
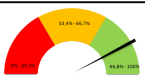
DOMANDE	Indice di soddisfazione
Soddisfazione svolgimento esame	 87.87%
Adeguatezza materiale didattico	 88.50%
Congruenza CFU e carico di studio	 87.67%

I questionari oggetto di elaborazione sono quelli nei quali è stata dichiarata una frequenza media agli insegnamenti inferiore al 50%

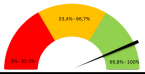
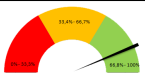
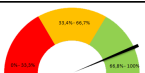
N. questionari su Corso di Studi, aule e attrezzature e servizi di supporto (Parte A, erogata una volta sola allo studente): 55

N. questionari su Prove d'esame (Parte B, erogata per ogni prova di esame sostenuta dallo studente): 256

CORSO DI STUDI, AULE E ATTREZZATURE E SERVIZI DI SUPPORTO

DOMANDE	Indice di soddisfazione
Carico di studio	 84.62%
Organizzazione complessiva	 65.38%
Adeguatezza aule studio	 73.91%
Adeguatezza biblioteche	 81.82%
Servizio segreteria	 75.00%
Soddisfazione complessiva insegnamenti	 84.62%

PROVE D'ESAME

DOMANDE	Indice di soddisfazione
Soddisfazione svolgimento esame	 87.57%
Adeguatezza materiale didattico	 86.83%
Congruenza CFU e carico di studio	 87.93%